

CLASIFICACION DE PARA VOTAR MUESTRA

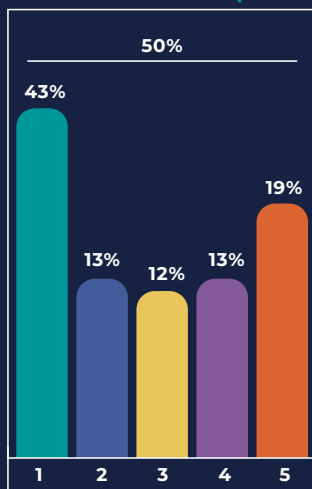


PRESERVANDO LA HISTORIA
Y LA DEMOCRACIA

	OPCIÓN 1	OPCIÓN 2	OPCIÓN 3	OPCIÓN 4	OPCIÓN 5
CANDIDATO 1	<input type="radio"/>	<input checked="" type="radio"/>	<input type="radio"/>	<input type="radio"/>	<input type="radio"/>
CANDIDATO 2	<input checked="" type="radio"/>	<input type="radio"/>	<input type="radio"/>	<input type="radio"/>	<input type="radio"/>
CANDIDATO 3	<input type="radio"/>	<input type="radio"/>	<input type="radio"/>	<input checked="" type="radio"/>	<input type="radio"/>
CANDIDATO 4	<input type="radio"/>	<input type="radio"/>	<input type="radio"/>	<input type="radio"/>	<input checked="" type="radio"/>
CANDIDATO 5	<input type="radio"/>	<input type="radio"/>	<input checked="" type="radio"/>	<input type="radio"/>	<input type="radio"/>

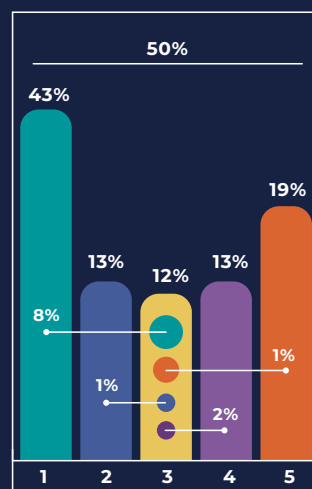
COMO SE CUENTAN LOS VOTOS

Conteo de Votos Opción 1



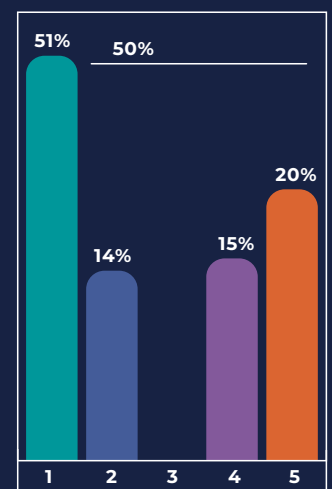
Después de la opción 1 los votos son contados, el Candidato 3 tiene el menor número de votos.

Candidato 3 Perdedor



Los votos del Candidato 3 son distribuidos de acuerdo con la opción del candidato 2 de los votantes.

Candidato 1 Ganador



Después de que son contados los votos de la opción 2 de los votantes, el candidato 1 es el ganador.

PARA RECIBIR MÁS INFORMACIÓN, COMUNIQUESE CON:

Departamento de Elecciones

575.647.7428



PARA OBTENER MÁS INFORMACIÓN SOBRE LOS CANDIDATOS, LOS CENTROS DE VOTACIÓN TEMPRANA, COMO REGISTRARSE, Y MÁS INFORMACIÓN ACERCA DE LAS PROXIMAS ELECCIONES, VISITE: DACELECTIONS.COM